



## PROGRAMA

Miércoles 2 de Noviembre

15:30 - 16:30	Apertura Secretaría Entrega documentación.
16:30 - 18:00 Auditorio 2	<b>Curso de residentes. Urgencias en Endoscopia Digestiva ( 1º parte )</b> <b>Coodirector:</b> Guillermo Cacho  CONFERENCIA <b>Dr. Emilio de la Morena Madrigal</b> URGENCIAS ENDOSCOPICAS ALTAS NO HEMORRAGICAS. <ul style="list-style-type: none"><li>• OBSTRUCCIÓN COLÓNICA POSTQUIRÚRGICA: DILATACIÓN COLÓNICA URGENTE Hospital Arnau de Vilanova. Valencia Residente: María José García Corbalán Coordinador: Cirilo Amorós</li><li>• VÓLVULO DE COLON Hospital Universitario Doctor Peset. Valencia Residente: Christian Abel Amurrio Gonzales Coordinador: Antonio López</li><li>• TRATAMIENTO DE LA HEMORRAGIA POSTESFINTEROTOMÍA ENDOSCOPICA Hospital Universitario Lucus Augusti. Lugo Residente: Dolores Tardáguila García Coordinador: Leopoldo López Rosés</li><li>• CUERPO EXTRAÑO ESOFÁGICO Hospital Unversitario de Guadalajara Residente: Esther Merino Rodríguez Coordinador: Dra. Gema Plaza Palacios</li></ul>
18:00 - 18:30	Café
18:30 - 20:00 Auditorio 2	<b>Curso de residentes. Urgencias en Endoscopia Digestiva ( 2ª parte )</b> <b>Coodirector:</b> Fernando Alberca  CONFERENCIA <b>Dra. Noelia Alonso Lázaro</b> COLONOSCOPIA URGENTE <ul style="list-style-type: none"><li>• HEMORRAGIA POR ÚLCERA GASTRODUODENAL Hospital General de Valencia Residente: Paola Núñez Martínez Coordinador: Luis Ferrer Barceló</li><li>• HEMORRAGIA POR ECTASIA VASCULAR ANTRAL Hospital San Agustín de Avilés Residente: Carmen Argüelles Coordinador: Manuel Crespo Sánchez</li><li>• PAPEL DE LA ENDOSCOPIA EN LA HEMORRAGIA TUMORAL Hospital Son LLàtzer de Palma de Mallorca Residente: Lilliana Natalia Amado Villanueva Coordinador: Álvaro Brotons García</li><li>• INGESTA DE CÁUSTICOS Hospital General de Castellón Residente: Marina Roldán Lafuente Coordinador: José Antonio Martín</li></ul>



Jueves 3 de Noviembre

10:00 - 11:00	<p>Apertura Secretaría Entrega documentación.</p>
<p>11:00 - 12:00 Auditorio 1</p>	<p><b>Casos endoscópicos I</b> <b>Moderadores:</b> Antonio López, Josep Llach</p> <p>CE-01 ETANOLIZACIÓN DE INSULINOMA GUIADA POR ECOENDOSCOPIA Rullan, María; Casanova, Laura; Saldaña, Cristina; Zúñiga, Alba; Oyón, Daniel; Elosua, Alfonso; López, Soraya; Toni, Marta; Vila, Juan José.</p> <p>CE-02 TRICOBEOZAR GÁSTRICO PRESENTACION DE UN CASO Mostazo Torres, Jose; Pinazo Martinez, Isabel Leyre; Vilchez Jaimez, Maria.</p> <p>CE-03 RESOLUCIÓN MEDIANTE ECOENDOSCOPIA DEL SÍNDROME DE ASA AFERENTE: DOS ABORDAJES DIFERENTES García Albarrán, Laura; Súbtil Iñigo, José Carlos; Vila Costas, Juan José; González Vázquez, Santiago; Mora Moriana, Lorena; De La Torre Aláez, Manu; Iñarrairaegui Bastarrica, Mercedes; Chopitea Ortega, Ana; Betés Ibañez, María Teresa; Muñoz Navas, Miguel Ángel.</p> <p>CE-04 TRATAMIENTO ECOENDOSCÓPICO DE ABSCESO ESPLÉNICO MEDIANTE PRÓTESIS DE APOSICION LUMINAL Mármol Aguilar, Carlos Josué; Da Costa, João; Junquera, Félix; Brullet, Enric; Campo, Rafael; Puig, Valentí; García, Pilar; Miquel, Mireia.</p> <p>CE-05 DOBLE ABORDAJE ENDOSCÓPICO DE NECROSIS PANCREÁTICA INFECTADA: RESCATE CON PRÓTESIS SPAXUS + DRENAJE NASOQUÍSTICO Moya Valverde, Eloisa; Riesco López, Jose María; De La Fuente Briongos, Elsa; González-Tallón, Ana Isabel; Díaz Sánchez, Antonio; Manzano Fernández, Rebeca; González Alonso, Maria Rosario; Rivero Fernández, Miguel; Calvo Ramos, Irina; Campos Cantero, Rocío.</p> <p>CE-06 ICTERICIA OBSTRUCTIVA SECUNDARIA A COLECCIÓN NECRÓTICA PERIPANCREÁTICA TRAS EPISODIO DE PANCREATITIS AGUDA, RESUELTA MEDIANTE DRENAJE TRANSGÁSTRICO GUIADO POR ECOENDOSCOPIA Y NECROSECTOMÍA ENDOSCÓPICA Bocanegra Viniegra, Marta; Morcillo Jimenez, Elena; Pinto García, Isabel; Sanchez García, Olga; Tenorio González, Elena; Rico Cano, Aida; Flores Moreno, Henedina; Jimenez García, Miguel.</p> <p>CE-07 RESOLUCIÓN MEDIANTE SISTEMA DE ENDO-VAC DE DEHISCENCIA DE SUTURA TRAS RESECCIÓN ANTERIOR ULTRABAJA POR ADENOCARCINOMA RECTAL. García-Ramos García, Carmen; Collado Pacheco, David; Castillo Herrera, Luis Alonso; Pérez Ferrer, Miguel; Maestro Prada, Isabel; Monterde García, Gonzalo; Martínez Albares, José Luis.</p> <p>CE-08 HEMORRAGIA GRAVE TRAS QUISTO-GASTROSTOMÍA ENDOSCÓPICA RESUELTA MEDIANTE HEMOSPRAY® Ruiz Bueno, Patricia; Terán Lantarón, Álvaro; Álvarez González, Silvia; Olmos Martínez, José Manuel; González Martínez, Marta; López Arias, M<sup>a</sup> Jesús; De La Peña García, Joaquín; Crespo García, Javier.</p> <p>CE-09 PRÓTESIS DENTAL COMPLETA EN ESÓFAGO MEDIO, UNA EXTRACCIÓN ENDOSCÓPICA DE RIESGO. Anton Garcia, Sonia; Perez Taboada, Silvia; Armesto Gonzalez, Edisa; Rios Ortiz, Adriana; Arguelles Martinez De La Vega, Carmen; Parapar Alvarez, Leire; Soto Sanchez, Javier.</p> <p>CE-10 ABLACIÓN CON RADIOFRECUENCIA (HABIB™ EUS-RFA CATHETER) GUIADA POR ECOENDOSCOPIA DE INSULINOMA DE PEQUEÑO TAMAÑO Bas Cutrina, Francesc; Gornals, Joan B.; Teulé, Àlex; Olsina, Jorge Juan; Bargalló Carulla, Domingo.</p>
<p>12:00 - 13:00 Auditorio 1</p>	<p><b>Sesión posters seleccionados</b> <b>Moderadores:</b> Félix de Vera, Cristina Gómez</p> <p>PO-01 ANÁLISIS COMPARATIVO DE RENTABILIDAD DIAGNÓSTICA ENTRE ECOENDOSCOPIA Y TOMOGRAFÍA COMPUTARIZADA EN EL ESTADIAJE PREOPERATORIO DEL CÁNCER GÁSTRICO Cimavilla Román, Marta; Loza Vargas, Luz Andrea; De La Serna Higuera, Carlos; Sancho Del Val, Lorena; Barrio Andrés, Jesús; Benito Fernandez, César; Madrigal Rubiales, Beatriz; Fernández Pérez, Gabriel; Peñas Herrero, Irene; Pérez-Miranda Castillo, Manuel.</p> <p>PO-02 ¿CUÁL ES LA FORMA MÁS EFICAZ DE REALIZAR UN TATUAJE ENDOSCÓPICO PARA LA POSTERIOR CIRUGÍA DE LESIONES COLORRECTALES? RESULTADOS INICIALES. Barquero Declara, David; Mata Bilbao, Alfredo; Blasco Pelicano, Alejandro; Navarro Llavat, Mercè; Bargalló García, Anna; Fernández Simón, Alejandro; García Bosch, Orlando; Martín Llahí, Marta; Baños Massip, Fernando; Vasconez Peña, Celia.</p>



PO-03 PAPEL DE LA ENDOSCOPIA DE AMPLIO ESPECTRO EN EL CRIBADO DE CÁNCER COLO-RECTAL: ENSAYO ALEATORIZADO

Núñez Rodríguez, M<sup>º</sup> Henar; Díez Redondo, Pilar; Cimavilla, Marta; Santos, Javier; De Benito, Marina; Sanchez-Ocaña, Ramon; Torres, Raul; De La Serna Higuera, Carlos; Gil Simon, Paula; Pérez- Miranda Castillo, Manuel.

PO-04 RENTABILIDAD DEL SCREENING DE CÁNCER COLORRECTAL (CCR) EN PACIENTES CANDIDATOS A TRASPLANTE HEPÁTICO (TH) SIN SOSPECHA DE PATOLOGÍA ORGÁNICA DEL COLON

Borobia Sánchez, Rodrigo; Martos Vizcaíno, Esperanza; De Gracia Fernández, Celia Pasión; Caballero Marcos, Aranzazu; Díaz Gómez, Aranzazu; Dieguez Montes, Lucia; Romero Cristobal, Mario; Nogales Rincón, Oscar; Salcedo Plaza, María Magdalena; Gonzalez Asanza, Cecilia.

PO-05 TRATAMIENTO ENDOSCÓPICO DE LA NECROSIS PANCREÁTICA ENCAPSULADA: SERIE INICIAL DE 17 CASOS EN UN CENTRO DE TERCER NIVEL

Álvarez González, Silvia; Ruiz Bueno, Patricia; Terán Lantarón, Álvaro; López Arias, María Jesús; De La Peña García, Joaquín.

PO-06 UTILIDAD CLÍNICA DE LA ELASTOGRAFÍA MEDIANTE ECOENDOSCOPIA PARA EL DIAGNÓSTICO DE PANCREATITIS CRÓNICA

Masachs Peracaula, Miquel; Abu-Suboh Abadia, Monder; Armengol Bertoli, Jordi; Benages Curell, Anna; Castillo Cejas, Maria Dolores; Sihuyay, Denisse; Guevara, Jorge; Pascasio, Mario Jose; Dot Bach, Joan; Armengol Miró, Jose Ramon.

PO-07

DISECCIÓN SUBMUCOSA ENDOSCÓPICA. ¿ES PRECISO INICIARSE EN EL USO DE ESTA TÉCNICA EN LESIONES DE ESTÓMAGO?

Rullán, María; Casanova, Laura; Saldaña, Cristina; Zúñiga, Alba; Oyón, Daniel; López, Soraya; Carrascosa, Juan; Ruiz-Clavijo, David; Albéniz, Eduardo; Vila, Juan José.

PO-08 UTILIDAD DE LA COLOCACIÓN DE PRÓTESIS PREVIA A QUIMIOTERAPIA EN PACIENTES CON TUMORES ESTENOSANTES DE RECTO Y COLON IZQUIERDO ESTADIO IV: ESTUDIO RETROSPECTIVO

Carrascosa Gil, Juan; Suárez Alecha, Francisco Javier; Marín, Gabriel; Oteiza Martínez, Fabiola; Oronoz Martínez, Begoña; Juanmartiñena Fernández, José Francisco; Rullán Iriarte, María; Casanova Ortiz, Laura; Pueyo Royo, Antonio; Vila Costas, Juan José.

PO-09 EVALUACION PROSPECTIVA DE LA INFLUENCIA DEL ESPECIALISTA EN FORMACION EN EL ÉXITO Y LA TASA DE COMPLICACIONES DE LA CPRE

Vazquez-Sequeiros, Enrique; Foruny, Jose Ramon; Gonzalez Martin, Juan Angel; Aguilera, Lara; Defarges, Victor; Benita, Vicente; Boixeda, Daniel; Albillos, Agustin.

PO-10 FACTORES PREDICTORES DE DIFICULTAD TÉCNICA EN DSE. DATOS PRELIMINARES DE UN ESTUDIO MULTICÉNTRICO.

Marín-Gabriel, José Carlos; Ramos-Zabala, Felipe; Mugica-Aguinaga, Luis Fernando; Díaz-Tasende, José; De La Peña-García, Joaquín; Albéniz-Urbizu, Eduardo; Sánchez-Yagüe, Andrés; Nogales-Rincón, Oscar; Dolz-Abadía, Carlos; Álvarez, Alberto.

PO-11 ASPECTOS TÉCNICOS Y RESULTADOS DEL TRASPLANTE DE MICROBIOTA FECAL POR COLONOSCOPIA PARA EL TRATAMIENTO DE LA INFECCIÓN RECIDIVANTE POR CLOSTRIDIUM DIFFICILE

Ferre Aracil, Carlos; Foruny Olcina, José Ramón; García García De Paredes, Ana; Aguilera Castro, Lara; Rodríguez De Santiago, Enrique; Peñas García, Beatriz; Cobo Reinoso, Javier; Del Campo Moreno, Rosa; Albillos Martínez, Agustín; López-Sanromán, Antonio.

PO-12 MODIFICACIÓN Y MEJORA DE LAS FACTORES DE CALIDAD DE LA COLONOSCOPIA DE CRIBADO. PROTOCOLO DE INTERVENCIÓN.

Álvarez Delgado, Alberto; Pérez García, María Luisa; Piñero, Concepción; Mora Soler, Ana; Mirón Canelo, José Antonio; Rodríguez Pérez, Antonio.

13:00 - 14:00

Auditorio 1

### VideoForum I

**Moderadores:** José Antonio Martín Jiménez, Marco Bustamante

V-01 IRRIGACIÓN CON SUERO SALINO FISIOLÓGICO FRÍO COMO MÉTODO DE RETIRADA DE CLIP OTSC-OVESCO

Navarrete Marín, Cristina; Conthe Alonso, Andrés; Avila Alegría, Juan Carlos; García Mulas, Seila; Díaz Ruiz, Raquel; García Lledó, Javier; Nogales Rincón, Óscar; Pérez Carazo, Leticia; Merino Rodríguez, Beatriz; González Asanza, Cecilia.

V-02 DIVERTICULECTOMÍA ENDOSCÓPICA CON PLASMA RICO EN PLAQUETAS EN UNA PACIENTE CON DIVERTÍCULO DUODENAL INTRALUMINAL ("WIND SOCK SIGN")

Clos Parals, Ariadna; Boix Valverde, Jaume; Moreno De Vega Lomo, Vicente; Marín Fernández, Ingrid; Larrain Sucker, Macarena; Torres Rodríguez, Paola; Caballero Suárez, Noemí; Lorenzo-Zúñiga García, Vicente.

V-03 REDUCCIÓN ENDOSCÓPICA DE LA ANASTOMOSIS GASTROYEYUNAL Y TRATAMIENTO DE LA FÍSTULA TRAS CIRUGÍA BARIÁTRICA MEDIANTE SISTEMA DE SUTURA OVERSTITCH

León Montañés, Rafael; Narbona, Manuel; Pérez, Jose Manuel; Santa-Cruz, Tomás .

V-04 MANEJO DE FUGAS GASTROINTESTINALES ALTAS USANDO LA TERAPIA DE VACÍO ENDOSCÓPICA (VACUUM ASSISTED CLOSURE SYSTEM. E-VAC): PRIMER CASO EN NUESTRO PAÍS.



	<p>Cruz Aparicio, Marta; Espinos Pérez, Jorge C.; Turró Homedes, Jesús; Turró Arau, Román; Ikuo Uchima, Hugo; Mata Bilbao, Alfredo.</p> <p>V-05 RESECCIÓN ENDOSCÓPICA TRAS POLIPECTOMÍA FALLIDA CON ENDOLOOP DE POLIPO GIGANTE PEDICULADO SOBRE COLOPLASTIA ESOFÁGICA. Álvarez-Delgado, Alberto; González-Santiago, Jesús Manuel; Marcos-Prieto, Hector; Jiménez-Jurado, Andrea; Calabuig-Mazzola, Valeria; García-Prada, María; González-Cotruelco González, Almudena; Mora-Soler, Ana; Velasco-Guardado, Antonio; Rodríguez-Pérez, Antonio.</p> <p>V-06 EROSIÓN Y MIGRACIÓN INTRAGÁSTRICA DE BANDA GÁSTRICA: TRATAMIENTO ENDOSCÓPICO. Marti Romero, Lidia; Castelló Miralles, Inmaculada; Martínez Escapa, Vanesa; Planells Roig, Manuel Vicente.</p> <p>V-07 EXPERIENCIA CON PRÓTESIS SX-ELLA DANIS EN PACIENTES CIRROTICOS CON HDA REFRACTARIA Marti Romero, Lidia; Martínez Escapa, Vanesa; Castelló Miralles, Inmaculada; Ivars Párraga, Carmen.</p> <p>V-08 RESECCIÓN COMPLETA DE UN CÁNCER ESCAMOSO ESOFÁGICO PRECOZ MEDIANTE DISECCIÓN ENDOSCÓPICA SUBMUCOSA CON HIDRODISECTOR Amorós Tenorio, Ana; García Romero, Diana; Morales González, Silvia; Castro López-Tarruella, Victoria.</p> <p>V-09 RESECCIÓN " FULL-THICKNESS" DE TUMOR NEUROENDOCRINO DUODENAL, ESTENOSIS YATROGÉNICA COMPLETA Y RESOLUCIÓN ENDOSCÓPICA EN UN SOLO TIEMPO De La Serna Higuera, Carlos; De Benito, Marina; Madrigal Rubiales, Beatriz; Santos-Fernandez, Javier; Díez-Redondo, Pilar; Nuñez, Henar; Gil, Paula; Sanchez-Ocaña, Ramon; Grajal, Raquel; Perez-Miranda, Manuel.</p> <p>V-10 POEM, UNA TERAPIA SEGURA Y EFICAZ DIRIGIDA POR LA MANOMETRÍA DE ALTA RESOLUCIÓN Albéniz, Eduardo; Estremera, Fermin; Rullan, María; Fraile, María; Carrascosa, Juan; Juanmartiñena, José Francisco; Zúñiga, Alba; Elosua, Alfonso; Vila, Juan José.</p>
<p>14:00 – 15:30 Sala Multiusos</p>	<p>Almuerzo de trabajo</p>
<p>15:30 - 17:00 Auditorio 1</p>	<p><b>Comunicaciones I</b> <b>Moderadores:</b> Enrique Pérez Cuadrado, Alberto Herreros</p> <p>CO-01 EVENTOS GASTROINTESTINALES DESPUÉS DE UNA COLONOSCOPIA NORMAL EN UN PROGRAMA ORGANIZADO DE CRIBADO DE CÁNCER COLORRECTAL BASADO EN FIT Rivero-Sánchez, Liseth; Pellisé, María; López-Cerón, María; Grau, Jaume; Pozo, Angels; Serradesanferm, Anna; Augé, Josep Maria; Llovet, Laura; Castells, Antoni.</p> <p>CO-02 CROMOENDOSCOPIA VIRTUAL CON NBI Y LUZ BLANCA, ESTUDIO ALEATORIZADO EN TÁNDEM EN PACIENTES CON LESIONES SERRADAS Riu Pons, Fausto; Andreu, Montserrat; Naranjo, Dolores; Álvarez, Marco Antonio; Seoane, Agustin; Dedeu, Josep Maria; Barranco, Luis; Bessa, Xavier.</p> <p>CO-03 UTILIDAD DE LA PANCROMOENDOSCOPIA CON ÍNDIGO CARMÍN PARA EL SEGUIMIENTO DE LOS PACIENTES CON SÍNDROME DE POLIPOSIS SERRADA. López Vicente, Jorge; Rodríguez Alcalde, Daniel; Hernández Villalba, Luis; Riu Pons, Fausto; Vega Villaamil, Pablo; Salces Franco, Inmaculada; Santiago García, José; Bustamante Balen, Marco; López-Cerón Pinilla, María; Domínguez Antonaya, Mercedes.</p> <p>CO-04 NARROW BAND IMAGING VERSUS LUZ BLANCA EN LA CARACTERIZACIÓN DE NEOPLASIA RESIDUAL TRAS RESECCIÓN ENDOSCÓPICA MUCOSA, ESTUDIO CONTROLADO Y ALEATORIZADO Riu Pons, Fausto; Andreu, Montserrat; Gimeno, Javier; Álvarez, Marco Antonio; Seoane, Agustin; Dedeu, Josep Maria; Barranco, Luis; Bessa, Xavier.</p> <p>CO-05 <i>NARROW BAND IMAGING</i> PARA LA PREDICCIÓN <i>IN VIVO</i> DE LA HISTOLOGÍA DE LOS PÓLIPOS DE COLON: PRUEBA PILOTO DE UNA NUEVA HERRAMIENTA ON-LINE PARA EL APRENDIZAJE DE LA CLASIFICACIÓN NICE Díaz Jaime, Francia; Blazquez Martinez, Maria Teresa; Navarro Navarro, Belén; Alonso Lazaro, Noelia; Ponce Romero, Marta; Argüello Viudez, Lidia; Pons Beltrán, Vicente; Bustamante Balén, Marco.</p> <p>CO-06 EVALUACIÓN DE LA CALIDAD DE LA COLONOSCOPIA HABITUAL (NO DE CRIBADO) MEDIANTE INDICADORES BASADOS EN LA EXTIRPACIÓN DE ADENOMAS. Sanchez Del Rio Garcia, Antonio; Baudet Arteaga, Juan Salvador; Soler, Marta; Soler Arocha, Andrés; De Las Casas Arteaga, Daniel.</p> <p>CO-07 ¿CÓMO INFLUYE EL INTERVALO DE TIEMPO DE SEGUIMIENTO EN PACIENTES DE ALTO RIESGO DE CÁNCER COLORRECTAL EN UN PROGRAMA DE CRIBADO? UN ESTUDIO DE SUPERVIVENCIA. Martínez Andrés, Blanca; Sánchez-Melgarejo, Jose Francisco; Rubio Mateos, José María; Torrella Cortés, Emilio; Chacón Martínez, Silvia; Bebia Conesa, Paloma; Rodrigo Agudo, Jose Luis; Pérez-Riquelme, Francisco; Pérez-Cuadrado Martínez, Enrique; Pérez-Cuadrado Robles, Enrique.</p>



	<p>CO-08 ANÁLISIS DE LA IMPEDANCIA DE LAS SOLUCIONES DE INYECCIÓN SUBMUCOSA EN LA RESECCIÓN ENDOSCÓPICA Lorenzo-Zúñiga García, Vicente; Boix Valverde, Jaume; Moreno De Vega Lomo, Vicente; Marín Fernández, Ingrid; Bon Romero, Ignacio; Bartolí Solé, Ramón.</p> <p>CO-09 EFICACIA DEL PLASMA RICO EN PLAQUETAS EN LA RESECCIÓN ENDOSCÓPICA AVANZADA Lorenzo-Zúñiga García, Vicente; Moreno De Vega Lomo, Vicente; Marín Fernández, Ingrid; Bartolí Solé, Ramón; Bon Romero, Ignacio; Boix Valverde, Jaume.</p> <p>CO-10 ÁCIDO HIALURÓNICO, SULFATO DE CONDROITINA Y POLOXÁMERO 407 COMO SOLUCIÓN PARA LA INYECCIÓN SUBMUCOSA: ESTUDIO EXPERIMENTAL EN MODELO PORCINO Córdova, Henry; Cuatrecasas, Miriam; Rodríguez-De Miguel, Cristina; Sánchez-Montes, Cristina; Araujo, Isis K.; Ginès, Àngels; Llach, Josep; Fernández-Esparrach, Gloria.</p>
17:00 - 17:10 Auditorio 1	<p><b>MiniConferencia I</b> Importancia real del tipo de sustancia de inyección, bisturí y corriente eléctrica en la RME y DSE. Alberto Herreros.</p>
17:10 - 18:00 Comision 6+7	<p>Café – Visita Posters</p> <p><b>SALA DE DEMOSTRACIONES FUJIFILM : BLI/LCI Principios técnicos y beneficios clínicos de su utilización</b> Alfredo Mata</p>
18:00 – 19:00 Auditorio 1	<p><b>Simposio Norgine:</b> Diagnostico óptico. Hacia la biopsia virtual. <b>Moderador:</b> José Diaz-Tasende.</p> <p>“Material necesario, lo imprescindible y lo conveniente” Marco Antonio Álvarez. “Patrones endoscópicos. Como diferenciar la naturaleza de las lesiones y su resecabilidad endoscópica” María Pellisé. “¿Estamos en condiciones de dejar in situ sin extirpar o de extirpar y no enviar al patólogo ciertas lesiones?” Juan José Vila.</p>
19:00 – 20:00 Auditorio 1	<p><b>Casos endoscópicos II</b> <b>Moderadores:</b> Juan Antonio Casellas, Cristina Carretero</p> <p>CE-11 MANEJO ENDOSCÓPICO DE ESTENOSIS INFLAMATORIA POSTQUIRURGICA DEL TRACTO DIGESTIVO SUPERIOR EN UN PACIENTE CON ENFERMEDAD DE CROHN SEVERA Morcillo Jiménez, Elena; Vázquez Pedreño, Luis; Bocanegra Viniegra, Marta; Tenorio González, Elena; Sánchez García, Olga; Rico Cano, Aida; Flores Moreno, Henedina; Olmedo Martínez, Raúl; Jiménez Pérez, Miguel.</p> <p>CE-12 DILATACIÓN ENDOSCÓPICA CON INYECCIÓN DE CORTICOIDES INTRALESIONALES EN PACIENTES CON CANAL DÉRMICO COMO NEOESÓFAGO Sanchez Torrijos, Yolanda María; Sobrino Rodríguez, Salvador; Aguilera Jaldo, Virginia.</p> <p>CE-13 METÁSTASIS COLÓNICA DE CARCINOMA DE VESICULA BILIAR García Rodríguez, Silvia Angela; Sánchez-Fayos Calabuig, Paloma; Martín Relloso, María Jesús; Barrio González, Sonsoles; Casanova Cabral, Michelle; Silva Silva, Andrés Mauricio; Calero Barón, Daniel; Varela Silva, Andrés; Porres Cubero, Juan Carlos.</p> <p>CE-14 ESOFAGITIS EXFOLIATIVA EN PACIENTE JOVEN, QUE PERSISTE AL AÑO DE SEGUIMIENTO Martínez Alcalá García, Felipe; Perez Pozo, Jose Manuel; Navarro Bustos, Gloria.</p> <p>CE-15 FIBROMIXOMA PLEXIFORME GÁSTRICO, PRESENTACIÓN DE UN CASO. González Cordero, Pedro Luis; Mateos Rodríguez, Jose María; Joya Vazquez, Pedro Pablo; Ferreira Nossa, Hal Cliff; Mata Romero, Pilar; Pecero Hormigo, María Del Carmen; Fernández Bermejo, Miguel; Molina Infante, Javier; Vara Brenes, Daniel; Robledo Andrés, Pilar.</p> <p>CE-16 INVAGINACIÓN INTESTINAL SECUNDARIA A BEZOAR COMO COMPLICACIÓN DE LA SONDA DE INFUSIÓN DUODENAL DE LEVODOPA EN LA ENFERMEDAD DE PARKINSON Iborra Muñoz, Guillem; Cuyàs Espí, Berta; Bazaga Perez De Rozas, Sergi; Murzi Pulgar, Marianne; Concepción Martín, Mar; Guarner Argente, Carles; Pascual Sedano, Berta; Campolongo Perillo, Antonia; Gómez Oliva, Cristina.</p> <p>CE-17 LESIÓN DE DIEULAFOY "OCULTA" EN DIVERTICULO DUODENAL, UNA CAUSA DE HEMORRAGIA DIGESTIVA MASIVA DE DIFICIL MANEJO Relea Pérez, Lucia; Magaz Martinez, Marta; Bernardo Garcia, Cristina; Lopez Gomez, Marta; Agudo Castillo, Belen; Conde García, Beatriz; Ibarrola, Pilar; Pons Renedo, Fernando; Abreu García, Luis Esteban.</p>



	<p>CE-18 NEOPLASIA GASTRICA QUE DEBUTA POR EL DIAGNOSTICO DEL NODULO DE LA HERMANA MARIA JOSE. Pinazo Martínez, Isabel Leyre; Mostazo Torres, Jose; Vilchez Jaimez, Maria.</p> <p>CE-19 SARCOIDOSIS GASTRICA: UNA ENTIDAD INFRECUENTE Consiglieri Alvarado, Claudia; Maisterra Santos, Sandra; Pons Vilardell, Carles; Paules Villar, Maria Jose; Mañá Rey, Joan; Gornals, Joan B.</p> <p>CE-20 PÉNFIGO ESOFÁGICO: UN RARO CASO DE DISFAGIA Blázquez Martínez, María Teresa; Alonso Lázaro, Noelia; Navarro Navarro, Belén; Herreras López, Julia; Ponce Romero, Marta; Bustamante-Balen, Marco; Argüello Viúdez, Lidia; Pons Beltrán, Vicente.</p>
--	---

## Viernes 4 de Noviembre

<p>08:30 - 09:25 Auditorio 1</p>	<p><b>Casos endoscópicos III</b> <b>Moderadores:</b> Andrés Peña, Eloy Sánchez</p> <p>CE-21 RESOLUCIÓN DE PERFORACIÓN DUODENAL TRAS TRASPLANTE HEPÁTICO MEDIANTE PRÓTESIS METÁLICA DE APOSICION LUMINAL (LAMS) Pérez Carazo, Leticia; Merino Rodriguez, Beatriz; Nogales Rincón, Óscar; López Ibañez, María; Carbonell Blanco, Carlos; García Lledó, Javier; De Gracia Fernández, Celia; Borobia, Rodrigo; Martos Vizcaíno, Esperanza; González Asanza, Cecilia.</p> <p>CE-22 FÍSTULA ANTRO-DUODENAL "FAVORABLE" SECUNDARIA A PRÓTESIS METÁLICA DE APOSICIÓN LUMINAL Álvarez González, Silvia; Ruiz Bueno, Patricia; González Martínez, Marta; Olmos Martínez, Jose Manuel; López Arias, María Jesus; Terán Lantarón, Álvaro; De La Peña García, Joaquín; Crespo García, Javier.</p> <p>CE-23 UROPATÍA OBSTRUCTIVA POR ABSCESO PERIRRENAL SECUNDARIA A PERFORACIÓN SILENTE TRAS CPRE Marco Marqués, Andrea; Peña Aldea, Andrés; Gálvez Castillo, Consuelo; Pascual Moreno, Isabel; Villagrasa Manzano, Rosana; Navarro Cortés, Pablo; Sánchiz Soler, Vicente; Mora Miguel, Francisco.</p> <p>CE-24 EXTRACCIÓN DE PRÓTESIS BILIAR MEDIANTE LA TÉCNICA "BALLOON IN STENT". De La Morena Madrigal, Emilio Jesús; Repiso Ortega, Alejandro.</p> <p>CE-25 TRATAMIENTO ENDOSCÓPICO DE LAS FÍSTULAS PANCREÁTICO-PLEURALES Casanova Ortiz, Laura; Rullán Iriarte, María; Leitao, Catia; Oyón Lara, Daniel; Elosua González, Alfonso; López López, Soraya; Cebrián García, Alba; Fernández Urién, Ignacio; Eguaras Ros, Francisco Javier; Vila Costas, Juan José.</p> <p>CE-26 EXTRACCIÓN DE CUERPO EXTRAÑO EN WIRSUNG GUIADA POR SPYGLASS González-Panizo Tamargo, Fernando; Juzgado Lucas, Diego; Rojas Sanchez, Alvaro; Vázquez Sequeiros, Enrique; Lozano Varela, María; Zapatero Zamora, Leticia; Phares Orejana, Lucía.</p> <p>CE-27 IMÁGENES ENDOSCÓPICAS INFRECUENTES DE UN GIST Saenz Solis, Rafael; González Coronel, Rocío; Sanchez Bernal, Maria Luisa.</p> <p>CE-28 MICOBACTERIUM GENAVENSE: INFECCIÓN OPORTUNISTA EMERGENTE EN PACIENTES SEVERAMENTE INMUNODEPRIMIDOS. A CONSIDERAR DENTRO DEL DIAGNÓSTICO DIFERENCIAL DE MALABSORCIÓN INTESTINAL POR ATROFIA VELLOSIARIA. Tenorio González, Elena; Vázquez Pedreño, Luis; Rico Cano, Aida; Jiménez Pérez, Miguel.</p> <p>CE-29 HEMORRAGIA DIGESTIVA BAJA SECUNDARIA A GRAN LESIÓN SUBMOCUSA EN ILEON TERMINAL. RESECCIÓN ENDOSCÓPICA CON ENDOLAZO. Moreira, Bruno; Pérez, Laura; Germade, Arantxa; Santos, Fernando; Maestro, Sergio; Sánchez Barranco, Fernando; Barcenilla, Javier; Pérez Millán, Antonio.</p>
<p>09:25 - 10:50 Auditorio 1</p>	<p><b>Comunicaciones II</b> <b>Moderadores:</b> Antonio Naranjo, Maite Soria</p> <p>CO-11 GASTROYEYUNOSTOMÍA GUIADA POR ECOENDOSCOPIA (GY-USE) FRENTE A GASTROYEYUNOSTOMÍA LAPAROSCÓPICA (GY-LAP) EN EL TRATAMIENTO PALIATIVO DE LA OBSTRUCCIÓN NEOPLÁSICA AL VACIAMIENTO GÁSTRICO (OVG): ESTUDIO RETROSPECTIVO MULTICÉNTRICO. Sánchez-Ocaña, Ramón; Tyberg, Amy; Poletto, Jose Daniel; Peñas Herrero, Irene; Sharaiha, Reem Z; Shah, Raj; De La Serna, Carlos; Toscano Ernesto; Kahaleh, Michel; Pérez-Miranda, Manuel.</p> <p>CO-12 RESULTADOS A LARGO PLAZO DEL DRENAJE DE VESÍCULA BILIAR GUIADO POR ECOENDOSCOPIA MEDIANTE PRÓTESIS DE APOSICIÓN LUMINAL CON CARÁCTER DEFINITIVO.</p>



	<p>Peñas Herrero, Irene; Sánchez-Ocaña, Ramón; Cimavilla Román, Marta; Torres Yuste, Raúl; Amo Alonso, Rebeca; Loza Vargas, Andrea L; De Benito, Marina; Santos Fernández, Javier; De La Serna, Carlos; Pérez-Miranda, Manuel.</p> <p>CO-13 CPRE TRANSYEUYNAL (CPRET) EN PACIENTES CON HEPATICO-YEYUNOSTOMÍA EN Y DE ROUX (HYR) VIA DERIVACIONES ENDOSCÓPICAS INTERNAS MEDIANTE PRÓTESIS FORMADORAS DE ANASTOMOSIS. Sánchez-Ocaña, Ramón; Forti, Edoardo; Peñas-Herrero, Irene; Manta, Raffaele; Cimavilla, Marta; Tringali, Alberto; Rampoldi, Antonio; De La Serna-Higuera, Carlos; Mutignani, Massimiliano; Perez-Miranda, Manuel.</p> <p>CO-14 PROTESIS PALIATIVAS DE COLON: SERIE DE 216 PACIENTES EN LOS ULTIMOS 12 AÑOS. Tardáguila, Dolores; Alvarez Suárez, Beatriz; López Baz, Alina; Dacal, Andrés; Martí, Eva; Fernández López, Alexia; Castro, Elena; González Soler, Roberto; González Ramírez, Abel; López Rosés, Leopoldo.</p> <p>CO-15 EFICACIA Y SEGURIDAD DE PRÓTESIS METÁLICAS DE APOSICIÓN LUMINAL EN EL TRATAMIENTO DE ESTENOSIS BENIGNAS DEL TRACTO DIGESTIVO Santos Fernández, Javier; Figueroa, Andrés; Chavarría, Carlos; Torres Yuste, Raul; Cimavilla Román, Marta; Gil Simón, Paula; Sanchez-Ocaña Hernández, Ramón; Peñas Herrero, Irene; De La Serna Higuera, Carlos; Pérez-Miranda Castillo, Manuel.</p> <p>CO-16 ANÁLISIS COMPARATIVO ENTRE PRÓTESIS DE APOSICIÓN LUMINAL CON Y SIN PIGTAIL EN EL DRENAJE TRANSMURAL GUIADO POR USE DE COLECCIONES PANCREÁTICAS Consiglieri, Claudia F; Busquets, Juli; Peláez, Nuria; Secanella, Lluís; De La Hera, Meritxell; García, Encarnación; Fabregat, Joan; Castellote, José; Gornals, Joan B.</p> <p>CO-17 ESTUDIO COMPARATIVO ENTRE COLONOSCOPIOS CON VISIÓN FRONTAL DE ALTA GAMA Y EL NUEVO "FULL SPECTRUM ENDOSCOPY" (FUSE) CON VISIÓN PANOMÁMICA DE 330°: EXPERIENCIA EN UN SOLO CENTRO. Martínez Alcalá García, Alvaro; Martínez Alcalá García, Felipe; Martínez Alcalá García, Carmen; Ciria, Jose A.; Barrera, José M; Madero Jarabo, Rosario; Martinez Alcalá, Felipe.</p> <p>CO-18 CONSECUENCIAS CLÍNICAS Y ECONÓMICAS DE LA ABLACIÓN POR RADIOFRECUENCIA EN PACIENTES CON ESÓFAGO DE BARRETT CON DISPLASIA DE BAJO GRADO EN ESPAÑA. Estéban López-Jamar, José Miguel; González Carro, Pedro; Gornals Soler, Joan; Collados Clares, Carlos; Álvarez Orozco, María; Pérez Mirtu, Alejandro; Serip, Suzan.</p> <p>CO-19 COLANGIOPANCREATOSCOPIA MEDIANTE UN OPERADOR: EXPERIENCIA EN UN CENTRO TERCIARIO Y VENTAJAS DEL SISTEMA SPYGLASS® DIGITAL. Pons Beltran, Vicente; Alonso-Lázaro, Noelia; Barrios Barrios, Alejandra; Ponce Romero, Marta; Argüello Viúdez, Lidia; Ramos Soler, David; Pérez Rojas, Judith; Bustamante-Balén, Marco.</p>
<p>10:50 - 11:00 Auditorio 1</p>	<p><b>MiniConferencia II</b> ¿Debe realizar la CPRE y la USE el mismo explorador? Antonio Naranjo.</p>
<p>11:00 - 11:30 Comision 6+7</p>	<p>Café – Visita Posters <b>SALA DE DEMOSTRACIONES FUJIFILM : EUS - Casos prácticos presentados por la Dra. Castellot</b> Ana Castellot</p>
<p>11:30 - 12:30</p>	<p><b>Simpósio Casen Recordati.</b> Guía clínica y encuesta nacional de resección endoscópica mucosa de lesiones colorrectales <b>Moderador:</b> Eduardo Albéniz</p> <ul style="list-style-type: none"> <li>• Resultados de la encuesta nacional sobre RME de lesiones colorrectales. Carla Gargallo</li> <li>• Guía clínica para RME de lesiones colorrectales. María Pellisé</li> <li>• Grupo de trabajo GSEED de resección endoscópica. Carlos Guarner Argente</li> </ul>
<p>12:30 - 13:00 Auditorio 1</p>	<p><b>Espacio Fundación SEED</b> Comunicación de resultados de los estudios becados en ediciones anteriores. Adjudicación de becas FSEED 2016 para estudios de investigación. Entrega premio Casen Recordati 2016</p>
<p>13:00 – 14:00 Auditorio 1</p>	<p><b>VideoForum II</b> <b>Moderadores:</b> Vicente Sanchiz, Montserrat Figa</p> <p>V-11 ACCESO A SEGUNDA PORCIÓN DUODENAL POR INCISIÓN GÁSTRICA LAPAROSCÓPICA PARA REALIZACIÓN DE CPRE EN PACIENTE CON BYPASS GÁSTRICO</p>



	<p>Domínguez-Antonaya, Mercedes; Castaño Milla, Carlos; Agudo Fernández, Sandra; Gotuzzo Altez, Luis; Ferrigni González, Carlos; García Muñoz-Najar, Alejandro; Ortega Carbonell, Alejandro; González Blanco, Ana; Calvo Morillas, Isabel; Sancho Del Val, Lorena.</p> <p>V-12 CONVERSIÓN DE DRENAJE TRANSMURAL, TIPO PANCREATICOGASTROSTOMIA, A DRENAJE TRANSPAPILAR VIA RENDEZVOUS GUIADO CON SPYGLASS™DS A TRAVÉS DE PRÓTESIS DE APOSICIÓN Consiglieri Alvarado, Claudia F; Garcia Recio, Encarnacion; Paredes Serrano, Estefania; Redondo Diaz, Susana; Gornals, Joan B.</p> <p>V-13 UTILIZACIÓN DE MICROCATÉTER PARA LA REALIZACIÓN DE RENDEZVOUS GUIADO POR ECOENDOSCOPIA Carrascosa Gil, Juan; Juanmartiñena Fernández, José Francisco; Gómez Alonso, Marta; Casanova Ortiz, Laura; Rullán Iriarte, María; Pueyo Royo, Antonio; Fernández Urién Sainz, Ignacio; Albéniz Arbizu, Eduardo; Eguaras Ros, Javier; Vila Costas, Juan José.</p> <p>V-14 BYPASS DEL BYPASS CON PRÓTESIS ENTERAL CUBIERTA TEMPORAL GASTRO-GÁSTRICA PARA CPRE TRAS GASTRO-YEYUNOSTOMÍA EN Y DE ROUX (GYR) COMO ALTERNATIVA AL ACCESO LAPAROSCÓPICO. Cimavilla Roman, Marta; Sanchez-Ocaña, Ramon; Gil Simon, Paula; Peñas-Herrero, Irene; Concejo, Pilar; Toledano, Miguel; Martín Del Olmo, Juan Carlos; De La Serna, Carlos; Perez-Miranda, Manuel.</p> <p>V-15 TRATAMIENTO ENDOSCÓPICO DE LA Distrofia Quística de la Pared Duodenal. Pigrau Pastor, Marc; Abu-Suboh Abadia, Monder; Masachs Peracaula, Miquel; Armengol Bertoli, Jordi; Benages Curell, Anna; Castillo Cejas, María Dolores; Guevara Cubas, Jorge; Sihuary Diburga, Denisse; Dot Bach, Joan; Armengol Miró, Josep Ramon.</p> <p>V-16 ABLACIÓN DE MASA GÁSTRICA GIGANTE MEDIANTE ETANOLIZACIÓN GUIADA POR ULTRASONOGRAFÍA ENDOSCÓPICA. Junquera, Félix; Marmol, Carlos; Da Costa, Joao; Miquel, Mireia; Piqueras, Marta; Martínez-Bauer, Eva; Puig-Diví, Valentín; Machlab, Salvador; Brullet, Enric; Campo, Rafel.</p> <p>V-17 DRENAJE BILIAR GUIADO POR ULTRASONIDO ENDOSCÓPICO (DBUSE) EN TRASPLANTE HEPÁTICO (TOH) NO SUSCEPTIBLE DE CPRE Busto Bea, Victoria; Peñas Herrero, Irene; Torres Yuste, Raúl; Sánchez-Ocaña Hernández, Ramón; Gil Simón, Paula; García Pajares, Félix; Almohalla Álvarez, Carolina; De La Serna Higuera, Carlos; Sánchez Antolín, Gloria; Pérez-Miranda, Manuel.</p> <p>V-18 COLECISTITIS E ICTERICIA PERSISTENTE POST-CPRE EN COLANGIOCARCINOMA HILIAR BISMUTH TIPO IV: RESOLUCIÓN MEDIANTE DERIVACIONES BILIO-DIGESTIVAS USE-GUIADAS MÚLTIPLES. Busto Bea, Victoria; Torres Yuste, Raúl; Cimavilla Román, Marta; De Benito, Marina; Santos Fernández, Javier; Peñas Herrero, Irene; Sánchez-Ocaña Hernández, Ramón; Gil Simón, Paula; De La Serna Higuera, Carlos; Pérez-Miranda, Manuel.</p> <p>V-19 DRENAJE ENDOSCÓPICO DE UN PSEUDOQUISTE PANCREÁTICO MEDIANTE SISTEMA HOT AXIOS EN UN NIÑO DE 10 AÑOS Marco Marqués, Andrea; Sánchiz Soler, Vicente; Martínez Costa, Cecilia; Sáenz de Juano Petit, Carlos; Villagrasa Manzano, Rosana; Davis González, María Rocío; Navarro Cortés, Pablo; Moreno Primera, Oswaldo Rafael; Peña Aldea, Andrés; Mora Miguel, Francisco</p> <p>V-20 PAPILA ENTERRADA BAJO GRAN PLIEGUE DUODENAL: CANULACIÓN BILIAR MEDIANTE ECOENDOSCOPIA CON RENDEZ VOUS Colan Hernandez, Juan; Murzi Pulgar, Marianet; Gomez Oliva, Cristina; Concepcion, Mar; Gordillo, Jordi; Montenegro Almeida, Andrea; Sainz, Sergio; Guarner Argente, Carlos; Guarner Aguilar, Carlos.</p>
14:00 – 15:30 Auditorio 1	<b>Lunch Simposio Boston Scientific.</b> Actualización en drenaje por ecoendoscopia
14:00 – 15:30 Comisión 1+2	Grupo de trabajo GETTEMO. Coordinador: Javier Nebreda
14:00 – 15:30 Comisión 3+4	Grupo de trabajo GSEED de resección endoscópica. Coordinador: Eduardo Albéniz
14:00 – 15:30 Sala Multiusos	Almuerzo de trabajo
15:30 – 17:00 Auditorio 1	<b>Comunicaciones III</b> <b>Moderadores:</b> José Ramón Aparicio, Juan Carlos Subtil





	<p>CO-20 ROL DE LA PUNCIÓN ASPIRATIVA GUIADA POR ECOENDOSCOPIA EN EL ESTUDIO DE LA GLÁNDULA SUPRARRENAL: ESTUDIO MULTICÉNTRICO RETROSPECTIVO García Guix, Marta; Fernández Esparrach, Maria Glòria; Sùbtil Iñigo, Jose Carlos; Iglesias García, Jùlio; Martin Cardona, Albert; Barturen Barroso, Àngel; Betes Ibàñez, María Teresa; Castellot Martin, Ana; Ginés, Àngels; B.Gornals Soler, Joan.</p> <p>CO-21 ROL DE CEH-EUS EN EL DIAGNÓSTICO DIFERENCIAL DE LAS LESIONES SUBMUCOSAS GASTROINTESTINALES. Abu-Suboh Abadia, Monder; Masachs Peracaula, Miquel; Armengol Bertoli, Jordi; Pascasio, Mario Jose; Pigrau, Marc; Benages Curell, Anna; Castillo Cejas, Maria Dolores; Sihuy, Denisse; Dot Bach, Joan; Armengol Miró, Jose Ramon.</p> <p>CO-22 USE VS PET-TAC EN LA ESTADIFICACIÓN Y LA REESTADIFICACIÓN DE CÁNCER GÁSTRICO Valverde López, Francisco; Martínez Cara, Juan Gabriel; Jiménez Rosales, Rita; Redondo Cerezo, Eduardo.</p> <p>CO-23 FACTORES PREDICTIVOS DE LA EFICACIA DIAGNÓSTICA DE LA PUNCIÓN GUIADA POR ECOENDOSCOPIA DE MASAS PANCREÁTICAS SÓLIDAS Quintáis Pinazas, Nerea; Martínez-Ares, David; Rincón Gatica, Adalberto; Romero Mosquera, Beatriz; Álvarez Martín, María Jesús; San Millán Tejado, Beatriz; Fernández Martín, Rocío; Alfonsin Barreiro, Natividad; Rodríguez Prada, José Ignacio.</p> <p>CO-24 PERFIL DE SEGURIDAD Y RENDIMIENTO DIAGNÓSTICO DE LA USE-PAAF DEL CONDUCTO DE WIRSUNG DILATADO (CWD) Sánchez-Montes, Cristina; Morales, Víctor Jair; Fernández-Esparrach, Gloria; Araujo, Isis K.; Sendino, Oriol; Solé, Manel; Montironi, Carla; Ginès, Àngels.</p> <p>CO-25 ESTUDIO PROSPECTIVO RANDOMIZADO CIEGO COMPARANDO AGUJA ESTÁNDAR FRENTE A AGUJA HISTOLÓGICA SHARKCORE EN USE-PAAF DE LESIONES PANCREÁTICAS Aparicio Tormo, José Ramón; Martínez Moreno, Belén; Seguí, Javier; Martínez Sempere, Juan; Ruiz, Francisco; Compañy, Luis; Casellas Valdé, Juan Antonio.</p> <p>CO-26 COLEDOCODUODENOSTOMÍA POR ECOENDOSCOPIA: ESTUDIO COMPARATIVO DE EFICACIA Y SEGURIDAD ENTRE PRÓTESIS METÁLICAS CILÍNDRICAS Y DE APOSICIÓN LUMINAL. De La Serna Higuera, Carlos; Peñas, Irene; De Benito, Marina; Sanchez, Ramon; Diez, Pilar; Busto, Victoria; Gil, Paula; Perez-Miranda, Manuel.</p> <p>CO-27 PANCREATICOGASTROSTOMÍA GUIADA POR ECOENDOSCOPIA: ANÁLISIS DE SU EFICACIA Y MANEJO EVOLUTIVO. Vila, Juan J; Pérez-Miranda, Manuel; Gornals, Joan; Vázquez-Sequeiros, Enrique; Aparicio, José R; Fernández-Urién, Ignacio; Sánchez-Ocaña, Ramón; Consiglieri, Claudia F; Carrascosa, Juan; Cimavilla, Marta.</p> <p>CO-28 EL ANALISIS MUTACIONAL DE GNAS EN MUESTRA LIQUIDA DE PANCREAS POR USE-PAAF MEJORA EL DIAGNOSTICO DE NEOPLASIA MUCINOSA PAPILAR INTRADUCTAL (NMPI) Y PANCREATITIS CRONICA (PC) Montironi, Carla; Sánchez-Montes, Cristina; Vaquero, Eva C.; Samper, Esther; Muñoz, Jenny; Castellví, Sergi; Cuatrecasas, Miriam; Sendino, Oriol; Fernández-Esparrach, Gloria; Ginès, Àngels.</p> <p>CO-29 LA ASCITIS DETECTADA POR USE PREDICE LA EXISTENCIA DE CARCINOMATOSIS PERITONEAL EN LOS PACIENTES CON ADENOCARCINOMA DE PÁNCREAS Sánchez-Montes, Cristina; Tuñón, Carlos; Alberghina, Nadia; Ferrer, Joana; Maurel, Joan; Ayuso, Juan Ramón; Araujo, Isis K.; Sendino, Oriol; Ginès, Àngels; Fernández-Esparrach, Gloria.</p>
<p>17:00 – 17:10 Auditorio 1</p>	<p><b>MiniConferencia III</b> Agujas de punción por USE. ¿Cómo elegirlas? José Ramón Aparicio.</p>
<p>17:10 – 18:00  Comision 6+7</p>	<p>Café- Visita Posters  <b>SALA DE DEMOSTRACIONES FUJIFILM : Magnificación - Beneficios, indicaciones y trucos de manejo de los endoscopios con zoom</b> Sarbelio Rodríguez</p>
<p>18:00 – 19:00 Auditorio 1</p>	<p><b>Simposio Olympus. Mares revueltos: ¿Qué cambiará con el nuevo código ético de la industria?</b> <b>Moderador:</b> Ramón Martori. Director de la Región Sur Europa. Olympus Iberia.</p> <ul style="list-style-type: none"> <li>• La perspectiva desde la Industria. Ramón Martori.</li> <li>• Las normas nuevas y su motivación. Pablo Crespo, Director del departamento legal FENIN</li> <li>• La perspectiva desde las Sociedades Científicas. Ferrán González-Huix. Presidente de la SEED</li> <li>• La perspectiva desde la Administración Pública. D. José Julián Díaz Melguizo, Director del Instituto Nacional de Gestión Sanitaria (INGESA)</li> </ul>






<p>19:00 – 20:00 Auditorio 1</p>	<p><b>Casos endoscópicos IV</b> <b>Moderadores:</b> José María Riesco, Antonio García Herola</p> <p>CE-30 SÍNDROME DE POLIPOSIS SERRADA ASOCIADO A LA ENFERMEDAD INFLAMATORIA INTESTINAL DE LARGA EVOLUCIÓN Castro Poceiro, Jesús; Pellisé, María.</p> <p>CE-31 LINFANGIOMA INTESTINAL COMO PRESENTACIÓN DE MASA COLÓNICA GIGANTE. García-Ramos García, Carmen; Fernández-Marcote Menor, Eva Marina; Castro Carbajo, María Pilar; Arias Rivera, María Luisa; Castillo Herrera, Luis Alonso; Perez Ferrer, Miguel; Maestro Prada, Isabel; Chao, Monserrat; Martinez Albares, Jose Luis.</p> <p>CE-32 UTILIDAD DE LA COMBINACIÓN DE HIDRODISECCIÓN Y COLONOSCOPIO RETROVIEW PARA TRATAR CON ÉXITO UN PÓLIPO LST GIGANTE EN COLON DERECHO Ramos Zabala, Felipe; Moreno Almazán, Luis ; Gento Peña, Elena ; Gil Páez, Cristina ; Alzina Pérez, Alejandra ; Vásquez Guerrero, Jorge ; García-Mayor, Marian ; Minguillán Tabasco, Javier ; Matas Navarro, José Luis .</p> <p>CE-33 TRATAMIENTO ENDOSCÓPICO EN UN CASO DE ENTEROCOLITIS POR SALMONELLA (FIEBRE TIFOIDEA) Ledesma Serrano, Sergio; Oller Bresca, Blanca; De Lemos Simoes, Ines; Santos Hernández, Justiniano; Torres Salinas, Miquel; Viteri Velasco, Eduardo.</p> <p>CE-34 HEMANGIOMA CAVERNOSO DE COLON Davis Gonzalez, Maria Rocío; Sánchiz Soler, Vicente; Sanahuja Martinez, Ana; Marco Marqués, Andrea; Gálvez, Consuelo; Villagrasa Manzano, Rosana; Navarro Cortés, Pablo Roberto; Peña Aldea, Andrés; Mora Miguel, Francisco.</p> <p>CE-35 PROTOCOLO DE MUCOSECTOMÍAS ANTE LA SOSPECHA DE ENFERMEDAD DE HIRSCHSPRUNG (EH) DEL ADULTO Jiménez Palacios, Marcos; Monteserín Ron, Luzdivina; Aranda Hernández, Javier; Domínguez Carbajo, Ana; Vivas Alegre, Santiago; Jorquera Plaza, Francisco; Hernando Martín, Mercedes.</p> <p>CE-36 SANGRADO DIFERIDO DESPUÉS DE DISECCIÓN ENDOSCÓPICA SUBMUCOSA COLÓNICA EN PACIENTE ANTICOAGULADA CONTROLADO CON PURASTAT®: A PROPÓSITO DE UN CASO Jiménez-García, Victoria Alejandra; Belda-Cuesta, Alba; Rodríguez-Téllez, Manuel; Herreros De Tejada, Alberto; Parra-Blanco, Adolfo; Caunedo-Álvarez, Ángel.</p> <p>CE-37 COLITIS POR RITUXIMAB Barreiro Alonso, Eva; De La Coba Ortiz, Cristóbal; Curieses Luengo, María; Varela Trastoy, Pilar; Mancebo Mata, Alejo; Pipa Muñiz, María; Pérez Pariente, José Martín; Álvarez Álvarez, Aranzazu; Tojo González, Rafael.</p> <p>CE-38 FECALOMA CALCIFICADO IMPACTADO EN SIGMA. INTENTO DE EXTRACCIÓN ENDOSCÓPICA QUE ACABA EN SIGMOIDECTOMÍA. Parapar Alvarez, Leire; Antón García, Sonia; Arguelles Martínez De La Vega, Carmen; Ríos Ortiz, Adriana Del Rocío; Soto Sánchez, Javier; Armesto González, Edisa; Seoane Blanco, Lucia; Pérez Taboada, Silvia.</p> <p>CE-39 RESECCIÓN DE PARED COMPLETA DE ADENOMA SERRADO DE COLON SOBRE TEJIDO CICATRICIAL. Da Costa Seixas, João Pedro; Mármol, Carlos; Junquera, Félix; Brullet, Enric; Campo, Rafael; Puig, Valentí; Martínez, Eva; Casalots, Alejandro; García, Pilar; Machlab, Salvador.</p>
<p>20:00 – 21:00 Auditorio 1</p>	<p>Asamblea general de socios</p>



Sábado 5 de Noviembre

<p>08:30 - 10:00 Auditorio 1</p>	<p><b>Comunicaciones IV</b> <b>Moderadores:</b> Ana Castellot, Miguel Muñoz Navas</p> <p>CO-30 DETECCIÓN AUTOMATIZADA DE ANGIOECTASIAS EN CÁPSULA ENDOSCÓPICA Alvarez Gonzalez, Marco Antonio; Benitez Iglesias, Raul; Noya Urgell, Ferran; Carot Bastard, Laura; Dedeu Cuscó, Josep María.</p> <p>CO-31 GASTROPLASTIA ENDOSCÓPICA VS GASTROPLASTIA QUIRÚRGICA VS GASTRECTOMÍA VERTICAL. ESTUDIO COMPARATIVO DE SEGURIDAD Y EFICACIA EN OBESIDAD NO-MÓRBIDA. Espinete Coll, Eduardo; Nebreda Durán, Javier; López-Nava Breviere, Gontrand; García Ruiz De Gordejuela, Amador; Galvao Neto, Manoel; Pujol Gebelli, Jordi.</p> <p>CO-32 ENDOBARRIER® EN OBESIDAD GRADO I Y DIABETES TIPO-2 DE LARGA EVOLUCIÓN. EFICACIA, SEGURIDAD Y PAPEL DE LAS HORMONAS GASTROINTESTINALES. Espinete Coll, Eduardo; Vilarrasa, Nuria; García Ruiz De Gordejuela, Amador; Galvao Neto, Manoel; Pujol Gebelli, Jordi; Vila Lolo, Carme; Gómez Valero, José Antonio; Bacchiddu, Silvia; Juan-Creix Comamala, Antonio.</p> <p>CO-33 INDICADORES DE CALIDAD EN LA ESOFAGO-GASTRO-DUODENOSCOPIA: ESTUDIO COMPARATIVO DE LOS RESULTADOS TRAS UN PROGRAMA DE MEJORA EN UN HOSPITAL TERCIARIO Delgado-Guillena, Pedro G.; Sánchez-Montes, Cristina; Córdova, Henry; Morales-Alvarado, Víctor J.; Ginés, Àngels; Sendino, Oriol; Cárdenas, Andrés; Araujo, Isis K.; Llach, Josep; Fernández-Esparrach, Gloria.</p> <p>CO-34 MORTALIDAD INTRAHOSPITALARIA Y A LARGO PLAZO POR HDA, ANALISIS PROSPECTIVO DE UNA COHORTE DE PACIENTES Jiménez-Rosales, Rita; Martínez-Cara, Juan Gabriel; Valverde-López, Francisco; López De Hierro-Ruiz, Mercedes; Redondo-Cerezo, Eduardo.</p> <p>CO-35 RESECCIÓN ENDOSCÓPICA DE TUMORES SUBEPITELIALES. ESTUDIO RETROSPECTIVO MULTICÉNTRICO Vogel, Graziela; González-Huix, Ferran; Gornals, Joan; Bas, Francesc; Ballester, Raquel; Vargas-García, Alba; Loras, Carme; Huertas, Carlos; Sánchez-Montes, Cristina; Fernández-Esparrach, Gloria.</p> <p>CO-36 RESULTADOS DE LA RESECCIÓN ENDOSCÓPICA MUCOSA EN LESIONES COLORRECTALES DE GRAN TAMAÑO: RESULTADOS DEL ESTUDIO MULTICÉNTRICO ESPAÑOL Martínez-Ares, David; Albéniz-Arbizu, Eduardo; Fraile González, María; Guarnier Argente, Carlos; Pardeiro Pértega, Remedios; Alvarez, Marco Antonio; Cobián, Julyssa; Nogales Rincón, Óscar; Gargallo Puyuelo, Carla Jerusalén; Martínez Cara, Juan Gabriel.</p> <p>CO-37 DISECCIÓN SUBMUCOSA ENDOSCÓPICA: RESULTADOS Y CURVA DE APRENDIZAJE DE UNA SERIE PROSPECTIVA DE 136 CASOS EN DOS CENTROS. López Gómez, Marta; Hernández Conde, Marta; Santiago, Jose; González Lois, Carmen; Matallanos, Pilar; Blázquez, Esther; Fernández Rial, Jose Carlos; Calleja Panero, Jose Luis; Abreu García, Luis; Herreros De Tejada, Alberto.</p> <p>CO-38 EFECTIVIDAD Y COMPLICACIONES DE LA DSE. DATOS PRELIMINARES DE UN ESTUDIO MULTICÉNTRICO. Marín-Gabriel, José Carlos; Ramos-Zabala, Felipe; Mugica-Aguinaga, Luis Fernando; Díaz-Tasende, José; De La Peña-García, Joaquín; Albéniz-Urbizu, Eduardo; Sánchez-Yagüe, Andrés; Nogales-Rincón, Oscar; Dolz-Abadía, Carlos; Álvarez, Alberto.</p> <p>CO-39 ENCUESTA NACIONAL ESPAÑOLA SOBRE PANCREATITIS AGUDA POST-CPRE (PAP): RESULTADOS Y GRADO DE CUMPLIMIENTO DE LAS GUÍAS CLÍNICAS Riesco López, José María; Pérez Miranda, Manuel; González Huix, Ferrán; Álvarez Delgado, Alberto; Pérez Roldán, Francisco; Gornals Soler, Joan; López Roses, Leopoldo; Naranjo Rodriguez, Antonio; Guarnier Argente, Carlos; García Cano, Jesús.</p>
<p>10:00 - 10:30 Auditorio 1</p>	<p><b>Entrega de distinciones de la SEED</b></p>
<p>10:30 – 11:30 Auditorio 1</p>	<p><b>VideoForum III</b> <b>Moderadores:</b> Angels Ginés, Joan Gornals</p> <p>V-21 TRATAMIENTO ENDOSCOPICO DEL VOLVULO DEL SIGMOIDES RECURRENTE CON COLOPEXIA ASISTIDA POR T-FASTENERS Y COLOSTOMIA Amurrio Gonzales, Christian Abel; López-Serrano, Antonio; Hervás, Jaime; Latorre, Patricia; Ortiz, Inmaculada; Polanco, Ana; Moreno-Osset, Eduardo.</p> <p>V-22 REPOSICIONAMIENTO CON HEMOCLIPS DE PÓLIPOS COLÓNICOS. DESCRIPCIÓN DE UNA NUEVA TÉCNICA Gonzalez-Panizo Tamargo, Fernando; Juzgado Lucas, Diego; Rojas Sanchez, Alvaro; Vazquez Sequeiros, Enrique; Lozano Varela, María; Phares Orejana, Lucia; Zapatero Zamora, Leticia.</p>



	<p>V-23 TRATAMIENTO ENDOSCÓPICO DE UNA FÍSTULA RECTOO-VAGINAL, MEDIANTE SUTURA ENDOSCÓPICA DIRECTA. Rosón Rodríguez, Pedro J.; Fernandez Cano, Francisco; Romero Ordoñez, Mari Angeles; Cotta Rebollo, Judit; Ortega Alonso, Aida; Melgarejo Cordero, Francisco.</p> <p>V-24 RESECCIÓN ENDOSCÓPICA "UNDERWATER" EN FONDO CECAL Uchima Koecklin, Hugo Ikuo; Cruz Aparicio, Marta; Turro Arau, Román; Mata Bilbao, Alfredo; Da Costa, Mariel; Martinez, Antonio; Roca, Josep; Vila, Victor; Turro, Jesús; Espinos, Jorge.</p> <p>V-25 TERAPIA ENDOSCÓPICA DE VACÍO ENDOLUMINAL CON ENDO-SPONGE EN EL MANEJO DEL SENO PRESACRO CRÓNICO PARANASTOMÓTICO TRAS CIRUGÍA COLORRECTAL. Barquero Declara, David; Mata Bilbao, Alfredo; Blasco Pelicano, Alejandro; Fernández Simón, Alejandro; González Santín, Verónica; Castellví Valls, Jordi; García Bosch, Orlando; Bargalló García, Ana; Martín Llahí, Marta; Navarro Llavat, Mercè.</p> <p>V-26 DETECCIÓN PRECOZ DEL DAÑO A LA MUSCULAR PROPIA Y MANEJO DE LAS MICROPERFORACIONES DEL COLON DURANTE LA RESECCIÓN MUCOSA ENDOSCÓPICA. Pellise Urquiza, Maria; Perez Contreras, Marcela; Rivero Sánchez, Liseth; Jung, Gerhard; Castro, Jesus.</p> <p>V-27 TRATAMIENTO DE LA DEHISCENCIA DE LA ANASTOMOSIS COLORRECTAL CON ENDO-SPONGE® Navarro, Belén; Bustamante, Marco; Frasson, Mateo; Herreras, Julia; Blázquez, Teresa; Alonso, Noelia; Ponce, Marta; Argüello, Lidia; Pons, Vicente.</p> <p>V-28 HEMORRAGIA DIGESTIVA BAJA TRAS RESECCIÓN ENDOSCÓPICA MUCOSA DE DIFÍCIL ABORDAJE TRATADA MEDIANTE HEMOCLIPS, ARGÓN PLASMA Y EMBUCRILATO EN SPRAY. León Montañés, Rafael; Sendra Fernández, Carmen; Núñez Ortiz, Andrea; García Fernández, Francisco José; Silva Ruiz, María Del Pilar; Caballero Gómez, Juan Antonio; Sobrino Rodríguez, Salvador; López Ruiz, Teófilo José; Bozada García, Juan Manuel.</p> <p>V-29 DISECCIÓN SUBMUCOSA SIN CAPUCHÓN DISTAL. UNA VARIANTE TÉCNICA EFICAZ EN LA VÁLVULA ILEOCECAL Ramos Zabala, Felipe; Moreno Almazán, Luis; Gil Páez, Cristina ; Gento Peña, Elena; Alzina Pérez, Alejandra; Vásquez Guerrero, Jorge; García-Mayor, Marian; Matas Navarro, José Luis; Minguillán Tabasco, Javier.</p> <p>V-30 RECUPERACIÓN DE UNA PRÓTESIS BILIAR PLÁSTICA MIGRADA INTERNAMENTE MEDIANTE EMPLEO DE UNA PINZA TRÍPODE MONTADA SOBRE GUÍA. Santos Fernández, Javier; Hernández Tejero, María; Gil Simón, Paula; Pereñíguez López, Ana; De Benito, Marina; Torres Yuste, Raul; Cimavilla Román, Marta; Sanchez-Ocaña Hernández, Ramón; Peñas Herrero, Irene; Perez-Miranda, Manuel.</p>
11:30 – 12:00	Café
<p>12:00 – 14:00</p> <p>Auditorio 1</p> <p>Avalado por:</p>   	<p><b>Curso postgrado SEED-ASGE-ESGE</b></p> <p><b>Moderadores:</b> Andrés Sánchez-Yague</p> <ul style="list-style-type: none"> <li>NEW TECHNIQUES FOR EVALUATION OF SUB EPITHELIAL LESIONS – Alberto Herreros de Tejada (SEED)</li> <li>APPROACH TO DIFFICULT ERCP - Vivek Kaul (ASGE)</li> <li>SUTURES AND STENTS IN BARIATRIC ENDOSCOPY - Eduard Espinet (SEED)</li> <li>ADVANCES IN PANCREATIC-BILIARY &amp; FOREGUT ENDOSCOPY - Vivek Kaul (ASGE)</li> <li>ERCP IN THE ERA OF BARIATRIC SURGERY - Lars Aabakken (ESGE)</li> <li>CYSTIC LESIONS IN THE PANCREAS – ROLE OF ENDOSCOPY - Lars Aabakken (ESGE)</li> </ul>
14:00 Auditorio 1	<b>Entrega de premios a los mejores trabajos presentados y Clausura del Congreso</b>